




## 【自動処理】倉庫との連携 自動で出荷依頼を実行し伝票番号が戻ったら出荷メールを送信してステータス移動する

実際に設定する場合は、店舗毎に設定が多少異なる場合がございますので、初めて自動処理を実行される店舗様は、必ず弊社までお問い合わせ下さい。

### 条件設定

条件	条件内容	
ステータス	新規受付	
配送方法	FBA	
お支払い方法	クレジットカード決済	

※ステータスの設定が必須となります。

+ 条件を追加する

新規受注でFBA倉庫との連携で特定の条件をみたと自動で出荷依頼が可能。

### 実行設定

順序入替	実行処理	実行内容	
↑ ↓	出荷依頼を送る	FBA	
	ステータスを移動	発送待ち	

※ステータスの移動が必須となります。  
条件設定で指定したステータス以外を指定して下さい。  
ステータス移動の表示順序は必ず最後尾となります。

+ 実行を追加する

### 条件設定

条件	条件内容	
ステータス	発送待ち	
伝票番号	入力済	
入金日	指定あり	

※ステータスの設定が必須となります。

+ 条件を追加する

FBA倉庫から出荷されると自動で出荷通知を行い処理済ステータスに移動。

### 実行設定

順序入替	実行処理	実行内容	
↑ ↓	メールを送信	「出荷通知」を送信	
	ステータスを移動	処理済	

※ステータスの移動が必須となります。  
条件設定で指定したステータス以外を指定して下さい。  
ステータス移動の表示順序は必ず最後尾となります。

+ 実行を追加する