

【在庫連携】紐づけ条件の作り方

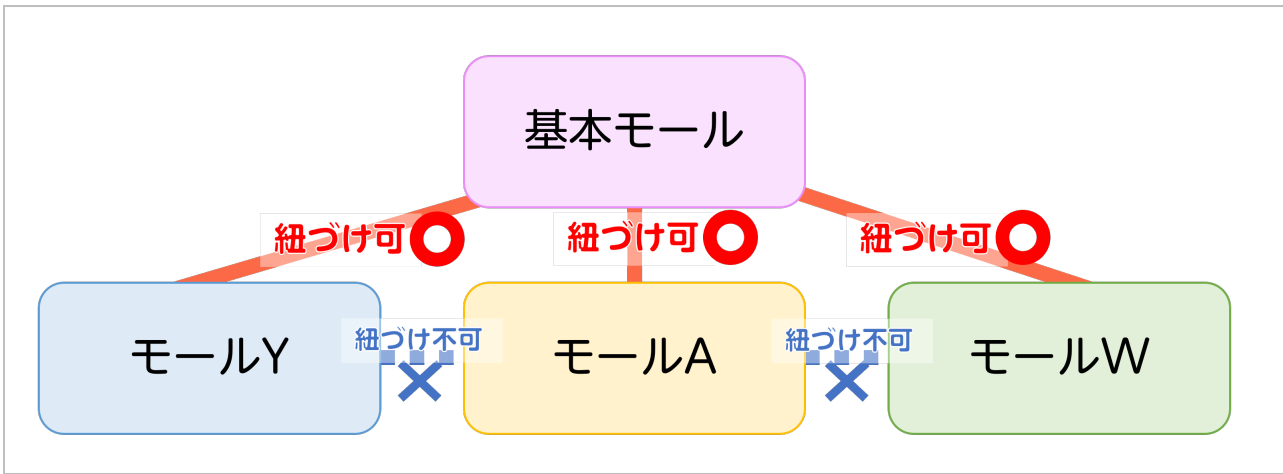
GoQSystemの在庫連携では、任意のコードで紐づけ条件を設定することができます。
 紐づけ条件を設定していただくことで、一括で紐づけすることができます。
商品コードが一致していない商品も紐づけ可能です。

紐づけとは

GoQSystemの在庫連携機能の「紐づけ」とは、各モール・カートにある商品が「同一商品である」という設定のことを指します。

紐づけを行うことにより、あるモールで商品が売れた場合、紐づいた他モールの同一商品も在庫数が減り、在庫連携されます。

在庫連携画面上では横に並ぶと「紐づけ」された状態となります。



GoQSystemの在庫連携では、基本モールの商品と紐づけを行う仕様となります。
 そのため、**基本モールにない商品の紐づけはできません。**

選択 <input type="checkbox"/>	画像	商品名	JANコード	基本コード	サブコード	横軸		縦軸	総在庫数	楽天市場 (基本データ)			Yahoo!JAPAN 紐づき件数: 1件		
						項目 番号	項目名			項目 番号	項目名	連携 <input type="checkbox"/>	最小(0) 最大(999999)	在庫 数	連携 <input type="checkbox"/>
<input type="checkbox"/>	No image	紐づけtest		himozukejoken	himozuke		M	赤	10	<input type="checkbox"/>	himozuke-1-1	10	<input type="checkbox"/>	himozukejoken-1-1	10
<input type="checkbox"/>	No image	紐づけtest		himozukejoken	himozuke		M	青	20	<input type="checkbox"/>	himozuke-1-2	20	<input type="checkbox"/>		
<input type="checkbox"/>	No image	紐づけtest		himozukejoken	himozuke		L	青	40	<input type="checkbox"/>	himozuke-2-2	40	<input type="checkbox"/>		
<input type="checkbox"/>	No image	紐づけtest		himozukejoken	himozuke		L	赤	30	<input type="checkbox"/>	himozuke-2-1	30	<input type="checkbox"/>		

図のように横並びになった状態が紐づいた状態となります。

紐づけ条件の作り方

選択 □	画像	商品名	JANコード	基本コード	サブコード	横軸		縦軸	縦在庫数	楽天市場 (基本データ)			Yahoo!JAPAN 紐づき件数: 10件			
						項目 番号	項目名			項目 番号	項目名	連携 □	最小(0) 最大(9999)	在庫 数	連携 □	最小(0) 最大(99999999)
<input type="checkbox"/>	TEXT	紐づけtest		himozukejoken	himozuke	-1	M	-1	赤	10	<input type="checkbox"/>	himozuke-1-1	10	<input type="checkbox"/>		
<input type="checkbox"/>	TEXT	紐づけtest		himozukejoken	himozuke	-1	M	-2			<input type="checkbox"/>	himozuke-1-1	10	<input type="checkbox"/>		
<input type="checkbox"/>	TEXT	紐づけtest		himozukejoken	himozuke	-2	L	-1			<input type="checkbox"/>	himozuke-1-1	10	<input type="checkbox"/>		
<input type="checkbox"/>	TEXT	紐づけtest		himozukejoken	himozuke	-2	L	-2			<input type="checkbox"/>	himozuke-2-2	40	<input type="checkbox"/>		
<input type="checkbox"/>	TEXT	紐づけtest		himozukejoken	himozukejoken-1-1	-1	M	-1			<input type="checkbox"/>	himozukejoken-1-1	10	<input type="checkbox"/>	himozukejoken-1-1	10
<input type="checkbox"/>	TEXT	紐づけtest		himozukejoken	himozukejoken-1-2	-1	M	-2			<input type="checkbox"/>			<input type="checkbox"/>	himozukejoken-1-2	20
<input type="checkbox"/>	TEXT	紐づけtest		himozukejoken	himozukejoken-2-1	-2	L	-1	赤	30	<input type="checkbox"/>			<input type="checkbox"/>	himozukejoken-2-1	30
<input type="checkbox"/>	TEXT	紐づけtest		himozukejoken	himozukejoken-2-2	-2	L	-2	青	40	<input type="checkbox"/>			<input type="checkbox"/>	himozukejoken-2-2	40

紐づけ条件は選択した項目の値で構成されたコードが一致すると紐づきます。
GoQSystem上では初期値でSKU欄のコードが一致すると紐づく条件が作成されていますが、
上図のように、SKU欄のコードが異なる場合は、個別で紐づけ条件を作成する必要があります。

(例) 基本モール：楽天とYahooで紐づけを行う場合

選択 □	画像	商品名	JANコード	基本コード	サブコード	横軸		縦軸	縦在庫数	楽天市場 (基本データ)			Yahoo!JAPAN 紐づき件数: 0件			
						項目 番号	項目名			項目 番号	項目名	連携 □	最小(0) 最大(9999)	在庫 数	連携 □	最小(0) 最大(99999999)
<input type="checkbox"/>	TEXT	紐づけtest		himozukejoken	himozuke		M		赤	10	<input type="checkbox"/>	himozuke-1-1	10	<input type="checkbox"/>		

商品管理
番号

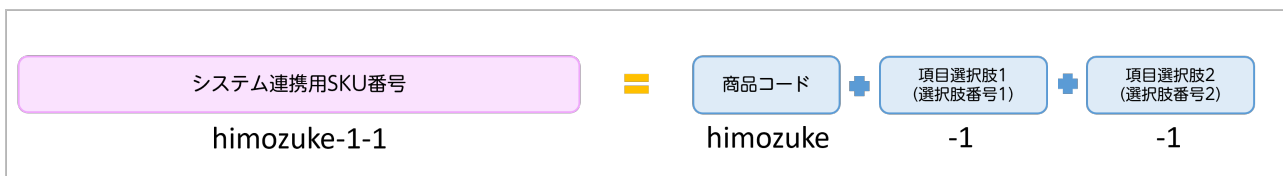
商品
番号

バリエー
ション
選択肢1

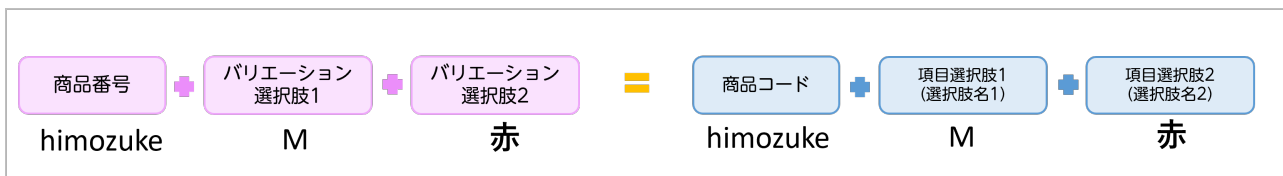
バリエー
ション
選択肢2

システム連携用
SKU番号

【1】基本モールの商品と紐づけをしたいモールの商品の商品データを確認し、どの項目で紐づくか確認します。
楽天とYahooの場合は、各モールの項目は上図の通りとなります。



【2】一致するコードを生成します。
例の場合は、楽天の「システム連携用SKU番号」項目のコードとYahooの「商品コード」と「サブコード（項目選択肢番号1）」 + 「サブコード（項目選択肢番号2）」で構成されたコードが一致します。



または上記のような組み合わせでの条件作成も可能です。

できるだけ細かい条件で組むと複数紐づくリスクが減ります。例えば「商品コード」だけで紐づけ条件を組むと、項目選択肢別在庫（バリエーションがある）商品のSKUは全て同じ商品コードとなり、基本モール上の1つのSKUに対して複数SKUが紐づきます。

ステップ4 以下の設定で問題なければ、条件を登録します。

楽天

SKU（個別商品コード） 基本データの紐付け条件

個別商品コード(SKU)

置換項目	置換内容
個別商品コード(SKU)	-

Yahoo

SKU（個別商品コード） 取込データの紐付け条件

code(商品コード)

sub-code(項目選択肢番号 1)

sub-code(項目選択肢番号 2)

置換項目	置換内容
code(商品コード)	-
sub-code(項目選択肢番号 1)	-
sub-code(項目選択肢番号 2)	-

【3】実際に紐づけ条件登録より紐づけを行います。

紐づけ条件の登録手順につきましては、[こちらのマニュアル](#)をご確認ください。

注意点

紐づけ条件にて一括で紐付けを行った場合は、**誤って紐づけされた商品は紐づいたままとなり、元には戻せません。**誤った紐づいた場合は[紐づけ解除の作業](#)を行っていただき、再度紐づけ条件を見なおしていただくようお願いします。

Yahoo!ショッピング 紐づけ登録

1 商品データ取り込み 2 紐づけ登録 3 紐づけせずに登録

紐づいた件数 0 件 / 22 件

条件名	ひも付いた件数
SKU（個別商品コード）	0件 <input type="checkbox"/> <input type="button" value="編集"/> <input type="button" value="削除"/>
楽天：商品コード+横軸番号+縦軸番号=Yahoo：SKU	0件 <input type="checkbox"/> <input type="button" value="編集"/> <input type="button" value="削除"/>

紐づけ条件は複数作成できます。紐づけ条件の一覧にて上の条件から優先的に紐づけされます。

商品登録時に複数紐づく場合はこちらの並び順もご確認をお願いします