


項目選択肢に「メール便」等の文言がある場合、自動で配送方法をメール便にしてステータス移動

実際に設定する場合は、店舗毎に設定が多少異なる場合がございますので、初めて自動処理を実行される店舗様は、必ず弊社までお問い合わせ下さい。



条件設定

条件	条件内容	
ステータス	新規受付	
キーワード	項目選択肢：メール便 (全商品含む)	
注文数	商品数合計：単品	

※ステータスの設定が必須となります。

+ 条件を追加する

実行設定

順序入替	実行処理	実行内容	
↑ ↓	チェック項目を変更	チェックをつける ゆうパケ	
	ステータスを移動	メール便	

※ステータスの移動が必須となります。
条件設定で指定したステータス以外を指定して下さい。
ステータス移動の表示順序は必ず最後尾となります。

+ 実行を追加する

モールの項目選択肢に特定の文言を入れる事で、その情報を自動処理の条件に指定することができます。条件の「キーワード」の「項目選択肢」にて指定します。

「項目選択肢」は、GoQSystemに取り込んだ際、青文字で表示される部分です。

送付先	のし	分割	商品【商品内訳】 (商品番号)	発注先
住所が入ります			商品名が入ります カラー=ネイビー メール便発想の為、日時指定は不可となります	発注先候補
伝票番号： <input type="text"/>				<input type="text"/>
個口数： <input type="text" value="1"/>				<input type="text" value="--"/>
			[商品ページへ]	

数量分割 商品分割 分割解除

「チェック項目」のチェック状態を実行に指定することができます。実行の「チェック項目を変更」にて指定します。

チェック項目	<input type="checkbox"/> 領収書 <input type="checkbox"/> 営業所止め 営業所番号 <input type="text"/> <input type="checkbox"/> 宅配ボックス <input type="checkbox"/> メール便 <input type="checkbox"/> 冷蔵 <input type="checkbox"/> 冷凍 <input type="checkbox"/> 定形外 <input type="checkbox"/> 宅急便コンパクト <input type="checkbox"/> レビュー <input type="checkbox"/> レターパック <input type="checkbox"/> ポスパケ <input checked="" type="checkbox"/> ゆうパケ <input type="checkbox"/> ネコポス <input type="checkbox"/> 速達 <small>送り状記入入力欄</small>
--------	--

初めて自動処理を実行される店舗様は、設定に問題が無いか確認致しますので、必ず弊社までお問い合わせ下さい。

TEL: [03-4446-6259](tel:03-4446-6259)